



Onderwijsresultaten 2021

Maurick College, Daltonschool voor
vmbo, havo, atheneum en gymnasium

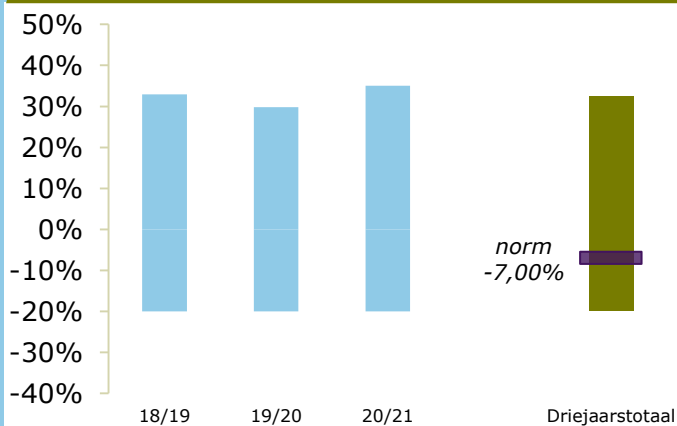
5262 BS Vught

02QT-0

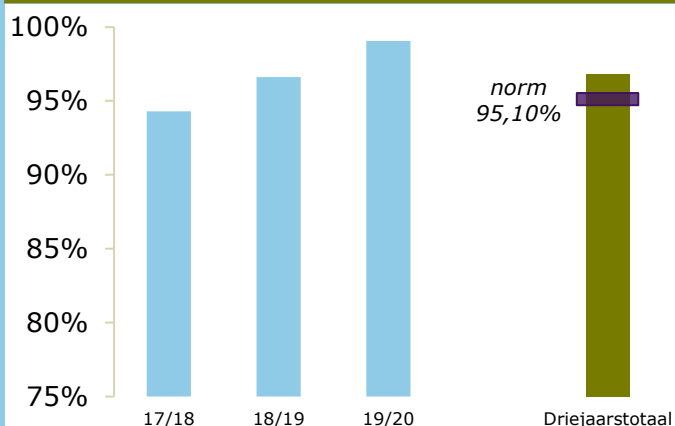
Ons Middelbaar Onderwijs

ONDERBOUW

Onderwijspositie t.o.v. advies po

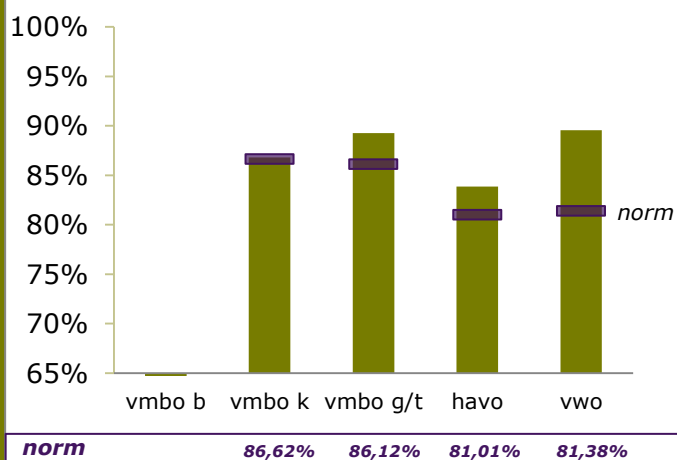


Onderbouwsnelheid

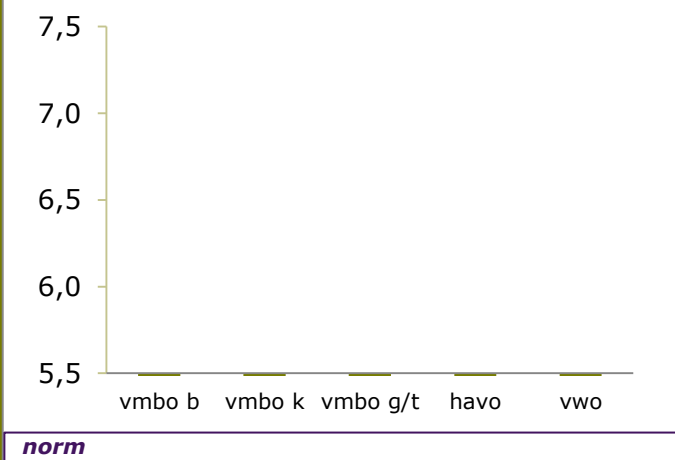


BOVENBOUW

Bovenbouwsucces (Driejaarstotaal)



Examencijfers (Driejaarstotaal)



**Berekend
oordeel**

VMBO B
geen oordeel

VMBO K
voldoende

VMBO G/T
voldoende

HAVO
voldoende

VWO
voldoende



Berekeningen 2021

Bevoegd gezag	Ons Middelbaar Onderwijs	Bevoegd gezag nr.	41211
Naam school	Maurick College, Daltonschoon voor vmbo, havo, atheneum en gymnasium		
Adres	Titus Brandsmalaan 1		
Plaats	5262 BS Vught	BRIN-Vestnr.	02QT-0

Onderwijspositie t.o.v. advies po	
Vergelijkingsgroep	VMBO-breed/HAVO/VWO
2018-2019	32,94%
2019-2020	29,81%
2020-2021	35,05%
Gem 3 jaar	32,60%
Norm	-7,00%
Resultaat	boven de norm

Onderbouwsnelheid	
2017-2018	94,30%
2018-2019	96,61%
2019-2020	99,07%
Gem 3 jaar	96,81%
Norm (na correctie)	95,10%
Resultaat	boven de norm

Bovenbouwsucces	VMBO B	VMBO K	VMBO G/T	HAVO	VWO
2017-2018	100,00%	89,66%	86,11%	81,42%	87,63%
2018-2019	100,00%	77,42%	91,49%	81,41%	88,98%
2019-2020		93,55%	90,00%	88,05%	91,89%
Gem 3 jaar		86,81%	89,26%	83,87%	89,54%
Norm (na correctie)		86,62%	86,12%	81,01%	81,38%
Resultaat		boven de norm	boven de norm	boven de norm	boven de norm

Examencijfer	VMBO B	VMBO K	VMBO G/T	HAVO	VWO
2017-2018	6,70	6,44	6,40	6,49	6,31
2018-2019	6,87	6,44	6,43	6,47	6,41
2019-2020					
Gem 3 jaar					
Norm (na correctie)					
Resultaat					

	VMBO B	VMBO K	VMBO G/T	HAVO	VWO
Berekend oordeel	geen oordeel	voldoende	voldoende	voldoende	voldoende

Verschil SE-CE	VMBO B	VMBO K	VMBO G/T	HAVO	VWO
2017-2018	-0,42	-0,04	0,05	-0,01	0,39
2018-2019	-0,49	-0,06	-0,01	0,00	0,30
2019-2020					
Gem 3 jaar					
Norm groot verschil	0,50	0,50	0,50	0,50	0,50
Norm zeer groot verschil	1,00	1,00	1,00	1,00	1,00
Resultaat					



Berekeningen 2021

Bevoegd gezag	Ons Middelbaar Onderwijs	Bevoegd gezag nr.	41211
Naam school	Maurick College, Daltonschool voor vmbo, havo, atheneum en gymnasium		
Adres	Titus Brandsmalaan 1		
Plaats	5262 BS Vught	BRIN-Vestnr.	02QT-0

Resultaten

vergelijkingsgroep voor indicator Onderwijspositie t.o.v. advies po	VMBO-breed/HAVO/VWO
---	---------------------

Onderwijspositie	boven de norm
Onderbouwsnelheid	boven de norm

	VMBO B	VMBO K	VMBO G/T	HAVO	VWO
Bovenbouwsucces		boven de norm	boven de norm	boven de norm	boven de norm
Examencijfers					
Verschil SE-CE					

oordeel over alle resultaten over drie jaar	geen oordeel	voldoende	voldoende	voldoende	voldoende
---	--------------	-----------	-----------	-----------	-----------



Berekeningen 2021

Bevoegd gezag	Ons Middelbaar Onderwijs	Bevoegd gezag nr.	41211
Naam school	Maurick College, Daltonschool voor vmbo, havo, atheneum en gymnasium		
Adres	Titus Brandsmalaan 1		
Plaats	5262 BS Vught	BRIN-Vestnr.	02QT-0

Onderwijsresultaten per schoolsoort VMBO Basis

		som op- en afstroom	totaal aantal leerlingen OB	jaarscore	gewogen gemiddelde
Onderwijspositie t.o.v. advies po	2018-2019	112,00	340	32,94%	
	2019-2020	124,00	416	29,81%	
	2020-2021	150,00	428	35,05%	
	Som 3 jaar	386,00	1184		32,60%

		aantal bevorderde leerlingen	totaal aantal leerlingen OB	jaarscore	gewogen gemiddelde
Onderbouwsnelheid	2017-2018	761	807	94,30%	
	2018-2019	855	885	96,61%	
	2019-2020	961	970	99,07%	
	Som 3 jaar	2577	2662		96,81%

		aantal succesvolle leerlingen	totaal aantal leerlingen BB	jaarscore	gewogen gemiddelde
Bovenbouwsucces	2017-2018	28	28	100,00%	
	2018-2019	22	22	100,00%	
	2019-2020				
	Som 3 jaar				

		som CE	aantal vakken met CE	gemiddeld CE	gewogen gemiddelde
Examencijfers	2017-2018	368,5	55	6,70	
	2018-2019	515,2	75	6,87	
	2019-2020				
	Som 3 jaar				

		som verschillen	aantal vakken met verschil	gemiddeld verschil	gewogen gemiddelde
Verschil SE-CE	2017-2018	-23,2	55	-0,42	
	2018-2019	-36,7	75	-0,49	
	2019-2020				
	Som 3 jaar				



Berekeningen 2021

Bevoegd gezag	Ons Middelbaar Onderwijs	Bevoegd gezag nr.	41211
Naam school	Maurick College, Daltonschool voor vmbo, havo, atheneum en gymnasium		
Adres	Titus Brandsmalaan 1		
Plaats	5262 BS Vught	BRIN-Vestnr.	02QT-0

Onderwijsresultaten per schoolsoort VMBO Kader

		som op- en afstroom	totaal aantal leerlingen OB	jaarscore	gewogen gemiddelde
Onderwijspositie t.o.v. advies po	2018-2019	112,00	340	32,94%	
	2019-2020	124,00	416	29,81%	
	2020-2021	150,00	428	35,05%	
	Som 3 jaar	386,00	1184		32,60%

		aantal bevorderde leerlingen	totaal aantal leerlingen OB	jaarscore	gewogen gemiddelde
Onderbouwsnelheid	2017-2018	761	807	94,30%	
	2018-2019	855	885	96,61%	
	2019-2020	961	970	99,07%	
	Som 3 jaar	2577	2662		96,81%

		aantal succesvolle leerlingen	totaal aantal leerlingen BB	jaarscore	gewogen gemiddelde
Bovenbouwsucces	2017-2018	26	29	89,66%	
	2018-2019	24	31	77,42%	
	2019-2020	29	31	93,55%	
	Som 3 jaar	79	91		86,81%

		som CE	aantal vakken met CE	gemiddeld CE	gewogen gemiddelde
Examencijfers	2017-2018	386,2	60	6,44	
	2018-2019	354,0	55	6,44	
	2019-2020				
	Som 3 jaar				

		som verschillen	aantal vakken met verschil	gemiddeld verschil	gewogen gemiddelde
Verschil SE-CE	2017-2018	-2,5	60	-0,04	
	2018-2019	-3,1	55	-0,06	
	2019-2020				
	Som 3 jaar				



Berekeningen 2021

Bevoegd gezag	Ons Middelbaar Onderwijs	Bevoegd gezag nr.	41211
Naam school	Maurick College, Daltonschool voor vmbo, havo, atheneum en gymnasium		
Adres	Titus Brandsmalaan 1		
Plaats	5262 BS Vught	BRIN-Vestnr.	02QT-0

Onderwijsresultaten per schoolsoort VMBO Gemengd Theoretisch

		som op- en afstroom	totaal aantal leerlingen OB	jaarscore	gewogen gemiddelde
Onderwijspositie t.o.v. advies po	2018-2019	112,00	340	32,94%	
	2019-2020	124,00	416	29,81%	
	2020-2021	150,00	428	35,05%	
	Som 3 jaar	386,00	1184		32,60%

		aantal bevorderde leerlingen	totaal aantal leerlingen OB	jaarscore	gewogen gemiddelde
Onderbouwsnelheid	2017-2018	761	807	94,30%	
	2018-2019	855	885	96,61%	
	2019-2020	961	970	99,07%	
	Som 3 jaar	2577	2662		96,81%

		aantal succesvolle leerlingen	totaal aantal leerlingen BB	jaarscore	gewogen gemiddelde
Bovenbouwsucces	2017-2018	155	180	86,11%	
	2018-2019	172	188	91,49%	
	2019-2020	180	200	90,00%	
	Som 3 jaar	507	568		89,26%

		som CE	aantal vakken met CE	gemiddeld CE	gewogen gemiddelde
Examencijfers	2017-2018	2890,8	452	6,40	
	2018-2019	3426,7	533	6,43	
	2019-2020				
	Som 3 jaar				

		som verschillen	aantal vakken met verschil	gemiddeld verschil	gewogen gemiddelde
Verschil SE-CE	2017-2018	20,7	452	0,05	
	2018-2019	-5,6	533	-0,01	
	2019-2020				
	Som 3 jaar				



Berekeningen 2021

Bevoegd gezag	Ons Middelbaar Onderwijs	Bevoegd gezag nr.	41211
Naam school	Maurick College, Daltonschool voor vmbo, havo, atheneum en gymnasium		
Adres	Titus Brandsmalaan 1		
Plaats	5262 BS Vught	BRIN-Vestnr.	02QT-0

Onderwijsresultaten per schoolsoort HAVO

		som op- en afstroom	totaal aantal leerlingen OB	jaarscore	gewogen gemiddelde
Onderwijspositie t.o.v. advies po	2018-2019	112,00	340	32,94%	
	2019-2020	124,00	416	29,81%	
	2020-2021	150,00	428	35,05%	
	Som 3 jaar	386,00	1184		32,60%

		aantal bevorderde leerlingen	totaal aantal leerlingen OB	jaarscore	gewogen gemiddelde
Onderbouwsnelheid	2017-2018	761	807	94,30%	
	2018-2019	855	885	96,61%	
	2019-2020	961	970	99,07%	
	Som 3 jaar	2577	2662		96,81%

		aantal succesvolle leerlingen	totaal aantal leerlingen BB	jaarscore	gewogen gemiddelde
Bovenbouwsucces	2017-2018	276	339	81,42%	
	2018-2019	324	398	81,41%	
	2019-2020	383	435	88,05%	
	Som 3 jaar	983	1172		83,87%

		som CE	aantal vakken met CE	gemiddeld CE	gewogen gemiddelde
Examencijfers	2017-2018	3958,6	610	6,49	
	2018-2019	5082,4	785	6,47	
	2019-2020				
	Som 3 jaar				

		som verschillen	aantal vakken met verschil	gemiddeld verschil	gewogen gemiddelde
Verschil SE-CE	2017-2018	-7,3	610	-0,01	
	2018-2019	-1,4	785	0,00	
	2019-2020				
	Som 3 jaar				



Berekeningen 2021

Bevoegd gezag	Ons Middelbaar Onderwijs	Bevoegd gezag nr.	41211
Naam school	Maurick College, Daltonschool voor vmbo, havo, atheneum en gymnasium		
Adres	Titus Brandsmalaan 1		
Plaats	5262 BS Vught	BRIN-Vestnr.	02QT-0

Onderwijsresultaten per schoolsoort VWO

		som op- en afstroom	totaal aantal leerlingen OB	jaarscore	gewogen gemiddelde
Onderwijspositie t.o.v. advies po	2018-2019	112,00	340	32,94%	
	2019-2020	124,00	416	29,81%	
	2020-2021	150,00	428	35,05%	
	Som 3 jaar	386,00	1184		32,60%

		aantal bevorderde leerlingen	totaal aantal leerlingen OB	jaarscore	gewogen gemiddelde
Onderbouwsnelheid	2017-2018	761	807	94,30%	
	2018-2019	855	885	96,61%	
	2019-2020	961	970	99,07%	
	Som 3 jaar	2577	2662		96,81%

		aantal succesvolle leerlingen	totaal aantal leerlingen BB	jaarscore	gewogen gemiddelde
Bovenbouwsucces	2017-2018	411	469	87,63%	
	2018-2019	412	463	88,98%	
	2019-2020	453	493	91,89%	
	Som 3 jaar	1276	1425		89,54%

		som CE	aantal vakken met CE	gemiddeld CE	gewogen gemiddelde
Examencijfers	2017-2018	6099,7	966	6,31	
	2018-2019	6142,2	958	6,41	
	2019-2020				
	Som 3 jaar				

		som verschillen	aantal vakken met verschil	gemiddeld verschil	gewogen gemiddelde
Verschil SE-CE	2017-2018	373,8	966	0,39	
	2018-2019	291,3	958	0,30	
	2019-2020				
	Som 3 jaar				



Berekeningen 2021

Bevoegd gezag	Ons Middelbaar Onderwijs	Bevoegd gezag nr.	41211
Naam school	Maurick College, Daltonschool voor vmbo, havo, atheneum en gymnasium		
Adres	Titus Brandsmalaan 1		
Plaats	5262 BS Vught	BRIN-Vestnr.	02QT-0

Onderwijsresultaten per indicator Onderwijspositie t.o.v. advies po

		som op- en afstroom	totaal aantal leerlingen OB	jaarscore	gewogen gemiddelde
	2018-2019	112,00	340	32,94%	
	2019-2020	124,00	416	29,81%	
	2020-2021	150,00	428	35,05%	
	Som 3 jaar	386,00	1184		32,60%



Berekeningen 2021

Bevoegd gezag	Ons Middelbaar Onderwijs	Bevoegd gezag nr.	41211
Naam school	Maurick College, Daltonschool voor vmbo, havo, atheneum en gymnasium		
Adres	Titus Brandsmalaan 1		
Plaats	5262 BS Vught	BRIN-Vestnr.	02QT-0

Onderwijsresultaten per indicator Onderbouwsnelheid

		aantal bevorderde leerlingen	totaal aantal leerlingen OB	jaarscore	gewogen gemiddelde
	2017-2018	761	807	94,30%	
	2018-2019	855	885	96,61%	
	2019-2020	961	970	99,07%	
	Som 3 jaar	2577	2662		96,81%



Berekeningen 2021

Bevoegd gezag	Ons Middelbaar Onderwijs	Bevoegd gezag nr.	41211
Naam school	Maurick College, Daltonschool voor vmbo, havo, atheneum en gymnasium		
Adres	Titus Brandsmalaan 1		
Plaats	5262 BS Vught	BRIN-Vestnr.	02QT-0

Onderwijsresultaten per indicator Bovenbouwsucces

		aantal succesvolle leerlingen	totaal aantal leerlingen BB	jaarscore	gewogen gemiddelde
VMBO Basis	2017-2018	28	28	100,00%	
	2018-2019	22	22	100,00%	
	2019-2020				
	Som 3 jaar				

		aantal succesvolle leerlingen	totaal aantal leerlingen BB	jaarscore	gewogen gemiddelde
VMBO Kader	2017-2018	26	29	89,66%	
	2018-2019	24	31	77,42%	
	2019-2020	29	31	93,55%	
	Som 3 jaar	79	91		86,81%

		aantal succesvolle leerlingen	totaal aantal leerlingen BB	jaarscore	gewogen gemiddelde
VMBO Gemengd Theoretisch	2017-2018	155	180	86,11%	
	2018-2019	172	188	91,49%	
	2019-2020	180	200	90,00%	
	Som 3 jaar	507	568		89,26%

		aantal succesvolle leerlingen	totaal aantal leerlingen BB	jaarscore	gewogen gemiddelde
HAVO	2017-2018	276	339	81,42%	
	2018-2019	324	398	81,41%	
	2019-2020	383	435	88,05%	
	Som 3 jaar	983	1172		83,87%

		aantal succesvolle leerlingen	totaal aantal leerlingen BB	jaarscore	gewogen gemiddelde
VWO	2017-2018	411	469	87,63%	
	2018-2019	412	463	88,98%	
	2019-2020	453	493	91,89%	
	Som 3 jaar	1276	1425		89,54%



Berekeningen 2021

Bevoegd gezag	Ons Middelbaar Onderwijs	Bevoegd gezag nr.	41211
Naam school	Maurick College, Daltonschool voor vmbo, havo, atheneum en gymnasium		
Adres	Titus Brandsmalaan 1		
Plaats	5262 BS Vught	BRIN-Vestnr.	02QT-0

Onderwijsresultaten per indicator Examencijfers

		som CE	aantal vakken met CE	gemiddeld CE	gewogen gemiddelde
VMBO Basis	2017-2018	368,5	55	6,70	
	2018-2019	515,2	75	6,87	
	2019-2020				
	Som 3 jaar				

		som CE	aantal vakken met CE	gemiddeld CE	gewogen gemiddelde
VMBO Kader	2017-2018	386,2	60	6,44	
	2018-2019	354,0	55	6,44	
	2019-2020				
	Som 3 jaar				

		som CE	aantal vakken met CE	gemiddeld CE	gewogen gemiddelde
VMBO Gemengd Theoretisch	2017-2018	2890,8	452	6,40	
	2018-2019	3426,7	533	6,43	
	2019-2020				
	Som 3 jaar				

		som CE	aantal vakken met CE	gemiddeld CE	gewogen gemiddelde
HAVO	2017-2018	3958,6	610	6,49	
	2018-2019	5082,4	785	6,47	
	2019-2020				
	Som 3 jaar				

		som CE	aantal vakken met CE	gemiddeld CE	gewogen gemiddelde
VWO	2017-2018	6099,7	966	6,31	
	2018-2019	6142,2	958	6,41	
	2019-2020				
	Som 3 jaar				



Berekeningen 2021

Bevoegd gezag	Ons Middelbaar Onderwijs	Bevoegd gezag nr.	41211
Naam school	Maurick College, Daltonschool voor vmbo, havo, atheneum en gymnasium		
Adres	Titus Brandsmalaan 1		
Plaats	5262 BS Vught	BRIN-Vestnr.	02QT-0

Onderwijsresultaten per indicator verschil SE-CE

		som verschillen	aantal vakken met verschil	gemiddeld verschil	gewogen gemiddelde
VMBO Basis	2017-2018	-23,2	55	-0,42	
	2018-2019	-36,7	75	-0,49	
	2019-2020				
	Som 3 jaar				

		som verschillen	aantal vakken met verschil	gemiddeld verschil	gewogen gemiddelde
VMBO Kader	2017-2018	-2,5	60	-0,04	
	2018-2019	-3,1	55	-0,06	
	2019-2020				
	Som 3 jaar				

		som verschillen	aantal vakken met verschil	gemiddeld verschil	gewogen gemiddelde
VMBO Gemengd Theoretisch	2017-2018	20,7	452	0,05	
	2018-2019	-5,6	533	-0,01	
	2019-2020				
	Som 3 jaar				

		som verschillen	aantal vakken met verschil	gemiddeld verschil	gewogen gemiddelde
HAVO	2017-2018	-7,3	610	-0,01	
	2018-2019	-1,4	785	0,00	
	2019-2020				
	Som 3 jaar				

		som verschillen	aantal vakken met verschil	gemiddeld verschil	gewogen gemiddelde
VWO	2017-2018	373,8	966	0,39	
	2018-2019	291,3	958	0,30	
	2019-2020				
	Som 3 jaar				



Berekeningen 2021

Bevoegd gezag	Ons Middelbaar Onderwijs	Bevoegd gezag nr.	41211
Naam school	Maurick College, Daltonschool voor vmbo, havo, atheneum en gym		
Adres	Titus Brandsmalaan 1		
Plaats	5262 BS Vught	BRIN-Vestnr.	02QT-0

Normen per schoolsoort VMBO Basis

	Landelijk	School (na correctie)
	Norm Voldoende	Norm Voldoende
Onderwijspositie t.o.v. advies PO	-7,00%	-7,00%
Onderbouwsnelheid	95,50%	95,10%
Bovenbouwsucces	88,00%	
Examencijfers	6,50	

	Landelijk		School (na correctie)	
	Norm groot verschil	Norm zeer groot verschil	Norm groot verschil	Norm zeer groot verschil
Verschil SE-CE	0,50	1,00	0,50	1,00

		Aantal 2017-2018	Aantal 2018-2019	Aantal 2019-2020	Totaal aantal 3 jaar (TA)	Correctie per leerling	Correctie volume (CV)	Correctie op norm (CV/TA)
Onderbouwsnelheid	APCG	102	112	117	331	-3,0%	-993,0	
	Instroom	7	15	11	33	-2,5%	-82,5	
	Alle leerl.	807	885	970	2662		-1075,5	-0,40%

		Aantal 2017-2018	Aantal 2018-2019	Aantal 2019-2020	Totaal aantal 3 jaar (TA)	Correctie per leerling	Correctie volume (CV)	Correctie op norm (CV/TA)
Bovenbouwsucces	APCG	4	3			-6,5%		
	Instroom	6	0			-5,0%		
	Alle leerl.	28	22					

		Aantal 2017-2018	Aantal 2018-2019	Aantal 2019-2020	Totaal aantal 3 jaar (TA)	Correctie per leerling	Correctie volume (CV)	Correctie op norm (CV/TA)
Examencijfers	APCG	1	3			-0,25		
	Alle leerl.	11	15					



Berekeningen 2021

Bevoegd gezag	Ons Middelbaar Onderwijs	Bevoegd gezag nr.	41211
Naam school	Maurick College, Daltonschool voor vmbo, havo, atheneum en gym		
Adres	Titus Brandsmalaan 1		
Plaats	5262 BS Vught	BRIN-Vestnr.	02QT-0

Normen per schoolsoort VMBO Kader

	Landelijk	School (na correctie)
	Norm Voldoende	Norm Voldoende
Onderwijspositie t.o.v. advies PO	-7,00%	-7,00%
Onderbouwsnelheid	95,50%	95,10%
Bovenbouwsucces	87,00%	86,62%
Examencijfers	6,23	

	Landelijk		School (na correctie)	
	Norm groot verschil	Norm zeer groot verschil	Norm groot verschil	Norm zeer groot verschil
Verschil SE-CE	0,50	1,00	0,50	1,00

		Aantal 2017-2018	Aantal 2018-2019	Aantal 2019-2020	Totaal aantal 3 jaar (TA)	Correctie per leerling	Correctie volume (CV)	Correctie op norm (CV/TA)
Onderbouwsnelheid	APCG	102	112	117	331	-3,0%	-993,0	
	Instream	7	15	11	33	-2,5%	-82,5	
	Alle leerl.	807	885	970	2662		-1075,5	-0,40%

		Aantal 2017-2018	Aantal 2018-2019	Aantal 2019-2020	Totaal aantal 3 jaar (TA)	Correctie per leerling	Correctie volume (CV)	Correctie op norm (CV/TA)
Bovenbouwsucces	APCG	1	2	3	6	-5,0%	-30,0	
	Instream	1	0	0	1	-4,5%	-4,5	
	Alle leerl.	29	31	31	91		-34,5	-0,38%

		Aantal 2017-2018	Aantal 2018-2019	Aantal 2019-2020	Totaal aantal 3 jaar (TA)	Correctie per leerling	Correctie volume (CV)	Correctie op norm (CV/TA)
Examencijfers	APCG	0	1			-0,10		
	Alle leerl.	12	11					



Berekeningen 2021

Bevoegd gezag	Ons Middelbaar Onderwijs	Bevoegd gezag nr.	41211
Naam school	Maurick College, Daltonschool voor vmbo, havo, atheneum en gym		
Adres	Titus Brandsmalaan 1		
Plaats	5262 BS Vught	BRIN-Vestnr.	02QT-0

Normen per schoolsoort VMBO Gemengd Theoretisch

	Landelijk	School (na correctie)
	Norm Voldoende	Norm Voldoende
Onderwijspositie t.o.v. advies PO	-7,00%	-7,00%
Onderbouwsnelheid	95,50%	95,10%
Bovenbouwsucces	87,00%	86,12%
Examencijfers	6,19	

	Landelijk		School (na correctie)	
	Norm groot verschil	Norm zeer groot verschil	Norm groot verschil	Norm zeer groot verschil
Verschil SE-CE	0,50	1,00	0,50	1,00

		Aantal 2017-2018	Aantal 2018-2019	Aantal 2019-2020	Totaal aantal 3 jaar (TA)	Correctie per leerling	Correctie volume (CV)	Correctie op norm (CV/TA)
Onderbouwsnelheid	APCG	102	112	117	331	-3,0%	-993,0	
	Instream	7	15	11	33	-2,5%	-82,5	
	Alle leerl.	807	885	970	2662		-1075,5	-0,40%

		Aantal 2017-2018	Aantal 2018-2019	Aantal 2019-2020	Totaal aantal 3 jaar (TA)	Correctie per leerling	Correctie volume (CV)	Correctie op norm (CV/TA)
Bovenbouwsucces	APCG	15	20	28	63	-7,5%	-472,5	
	Instream	3	1	2	6	-4,5%	-27,0	
	Alle leerl.	180	188	200	568		-499,5	-0,88%

		Aantal 2017-2018	Aantal 2018-2019	Aantal 2019-2020	Totaal aantal 3 jaar (TA)	Correctie per leerling	Correctie volume (CV)	Correctie op norm (CV/TA)
Examencijfers	APCG	2	10			-0,25		
	Alle leerl.	74	89					



Berekeningen 2021

Bevoegd gezag	Ons Middelbaar Onderwijs	Bevoegd gezag nr.	41211
Naam school	Maurick College, Daltonschool voor vmbo, havo, atheneum en gym		
Adres	Titus Brandsmalaan 1		
Plaats	5262 BS Vught	BRIN-Vestnr.	02QT-0

Normen per schoolsoort HAVO

	Landelijk	School (na correctie)
	Norm Voldoende	Norm Voldoende
Onderwijspositie t.o.v. advies PO	-7,00%	-7,00%
Onderbouwsnelheid	95,50%	95,10%
Bovenbouwsucces	82,00%	81,01%
Examencijfers	6,27	

	Landelijk		School (na correctie)	
	Norm groot verschil	Norm zeer groot verschil	Norm groot verschil	Norm zeer groot verschil
Vershil SE-CE	0,50	1,00	0,50	1,00

		Aantal 2017-2018	Aantal 2018-2019	Aantal 2019-2020	Totaal aantal 3 jaar (TA)	Correctie per leerling	Correctie volume (CV)	Correctie op norm (CV/TA)
Onderbouw-snelheid	APCG	102	112	117	331	-3,0%	-993,0	
	Instream	7	15	11	33	-2,5%	-82,5	
	Alle leerl.	807	885	970	2662		-1075,5	-0,40%

		Aantal 2017-2018	Aantal 2018-2019	Aantal 2019-2020	Totaal aantal 3 jaar (TA)	Correctie per leerling	Correctie volume (CV)	Correctie op norm (CV/TA)
Bovenbouw-succes	APCG	21	35	46	102	-7,0%	-714,0	
	Opstroom	27	43	35	105	-1,5%	-157,5	
	Instream	8	15	16	39	-7,5%	-292,5	
	Alle leerl.	339	398	435	1172		-1164,0	-0,99%

		Aantal 2017-2018	Aantal 2018-2019	Aantal 2019-2020	Totaal aantal 3 jaar (TA)	Correctie per leerling	Correctie volume (CV)	Correctie op norm (CV/TA)
Examencijfers	APCG	2	6			-0,20		
	Opstroom	6	14			-0,05		
	Alle leerl.	88	114					



Berekeningen 2021

Bevoegd gezag	Ons Middelbaar Onderwijs	Bevoegd gezag nr.	41211
Naam school	Maurick College, Daltonschool voor vmbo, havo, atheneum en gym		
Adres	Titus Brandsmalaan 1		
Plaats	5262 BS Vught	BRIN-Vestnr.	02QT-0

Normen per schoolsoort VWO

	Landelijk	School (na correctie)
	Norm Voldoende	Norm Voldoende
Onderwijspositie t.o.v. advies PO	-7,00%	-7,00%
Onderbouwsnelheid	95,50%	95,10%
Bovenbouwsucces	82,00%	81,38%
Examencijfers	6,30	

	Landelijk		School (na correctie)	
	Norm groot verschil	Norm zeer groot verschil	Norm groot verschil	Norm zeer groot verschil
Verschil SE-CE	0,50	1,00	0,50	1,00

		Aantal 2017-2018	Aantal 2018-2019	Aantal 2019-2020	Totaal aantal 3 jaar (TA)	Correctie per leerling	Correctie volume (CV)	Correctie op norm (CV/TA)
Onderbouw-snelheid	APCG	102	112	117	331	-3,0%	-993,0	
	Instream	7	15	11	33	-2,5%	-82,5	
	Alle leerl.	807	885	970	2662		-1075,5	-0,40%

		Aantal 2017-2018	Aantal 2018-2019	Aantal 2019-2020	Totaal aantal 3 jaar (TA)	Correctie per leerling	Correctie volume (CV)	Correctie op norm (CV/TA)
Bovenbouw-succes	APCG	23	33	53	109	-4,0%	-436,0	
	Opstroom	17	11	5	33	-2,0%	-66,0	
	Instream	12	10	5	27	-14,0%	-378,0	
	Alle leerl.	469	463	493	1425		-880,0	-0,62%

		Aantal 2017-2018	Aantal 2018-2019	Aantal 2019-2020	Totaal aantal 3 jaar (TA)	Correctie per leerling	Correctie volume (CV)	Correctie op norm (CV/TA)
Examencijfers	APCG	6	4			-0,25		
	Opstroom	5	8			-0,60		
	Alle leerl.	122	121					



Berekeningen 2021

Bevoegd gezag	Ons Middelbaar Onderwijs	Bevoegd gezag nr.	41211
Naam school	Maurick College, Daltonschool voor vmbo, havo, atheneum en gym		
Adres	Titus Brandsmalaan 1		
Plaats	5262 BS Vught	BRIN-Vestnr.	02QT-0

Normen per indicator Onderwijspositie t.o.v. advies po

	Landelijk	School (na correctie)
	Norm Voldoende	Norm Voldoende
	-7,00%	-7,00%



Berekeningen 2021

Bevoegd gezag	Ons Middelbaar Onderwijs	Bevoegd gezag nr.	41211
Naam school	Maurick College, Daltonschool voor vmbo, havo, atheneum en gym		
Adres	Titus Brandsmalaan 1		
Plaats	5262 BS Vught	BRIN-Vestnr.	02QT-0

Normen per indicator Onderbouwsnelheid

	Landelijk	School (na correctie)
	Norm Voldoende	Norm Voldoende
Onderbouwsnelheid	95,50%	95,10%

		Aantal 2017- 2018	Aantal 2018- 2019	Aantal 2019- 2020	Totaal aantal 3 jaar (TA)	Correctie per leerling	Correctie volume (CV)	Correctie op norm (CV/TA)
Onderbouw- snelheid	APCG	102	112	117	331	-3,0%	-993,0	
	Instream	7	15	11	33	-2,5%	-82,5	
	Alle leerl.	807	885	970	2662		-1075,5	-0,40%



Berekeningen 2021

Bevoegd gezag	Ons Middelbaar Onderwijs	Bevoegd gezag nr.	41211
Naam school	Maurick College, Daltonschool voor vmbo, havo, atheneum en gym		
Adres	Titus Brandsmalaan 1		
Plaats	5262 BS Vught	BRIN-Vestnr.	02QT-0

Normen per indicator Bovenbouwsucces

	Landelijk	School (na correctie)
	Norm Voldoende	Norm Voldoende
VMBO Basis	88,00%	
VMBO Kader	87,00%	86,62%
VMBO Gemengd Theoretisch	87,00%	86,12%
HAVO	82,00%	81,01%
VWO	82,00%	81,38%

		Aantal 2017-2018	Aantal 2018-2019	Aantal 2019-2020	Totaal aantal 3 jaar (TA)	Correctie per leerling	Correctie volume (CV)	Correctie op norm (CV/TA)
VMBO Basis	APCG	4	3			-6,5%		
	Instream	6	0			-5,0%		
	Alle leerl.	28	22					

		Aantal 2017-2018	Aantal 2018-2019	Aantal 2019-2020	Totaal aantal 3 jaar (TA)	Correctie per leerling	Correctie volume (CV)	Correctie op norm (CV/TA)
VMBO Kader	APCG	1	2	3	6	-5,0%	-30,0	
	Instream	1	0	0	1	-4,5%	-4,5	
	Alle leerl.	29	31	31	91		-34,5	-0,38%

		Aantal 2017-2018	Aantal 2018-2019	Aantal 2019-2020	Totaal aantal 3 jaar (TA)	Correctie per leerling	Correctie volume (CV)	Correctie op norm (CV/TA)
VMBO Gemengd Theoretisch	APCG	15	20	28	63	-7,5%	-472,5	
	Instream	3	1	2	6	-4,5%	-27,0	
	Alle leerl.	180	188	200	568		-499,5	-0,88%



Berekeningen 2021

Bevoegd gezag	Ons Middelbaar Onderwijs	Bevoegd gezag nr.	41211
Naam school	Maurick College, Daltonschool voor vmbo, havo, atheneum en gym		
Adres	Titus Brandsmalaan 1		
Plaats	5262 BS Vught	BRIN-Vestnr.	02QT-0

		Aantal 2017-2018	Aantal 2018-2019	Aantal 2019-2020	Totaal aantal 3 jaar (TA)	Correctie per leerling	Correctie volume (CV)	Correctie op norm (CV/TA)
HAVO	APCG	21	35	46	102	-7,0%	-714,0	
	Opstroom	27	43	35	105	-1,5%	-157,5	
	Instroom	8	15	16	39	-7,5%	-292,5	
	Alle leerl.	339	398	435	1172		-1164,0	-0,99%

		Aantal 2017-2018	Aantal 2018-2019	Aantal 2019-2020	Totaal aantal 3 jaar (TA)	Correctie per leerling	Correctie volume (CV)	Correctie op norm (CV/TA)
VWO	APCG	23	33	53	109	-4,0%	-436,0	
	Opstroom	17	11	5	33	-2,0%	-66,0	
	Instroom	12	10	5	27	-14,0%	-378,0	
	Alle leerl.	469	463	493	1425		-880,0	-0,62%



Berekeningen 2021

Bevoegd gezag	Ons Middelbaar Onderwijs	Bevoegd gezag nr.	41211
Naam school	Maurick College, Daltonschool voor vmbo, havo, atheneum en gym		
Adres	Titus Brandsmalaan 1		
Plaats	5262 BS Vught	BRIN-Vestnr.	02QT-0

Normen per indicator Examencijfers

	Landelijk	School (na correctie)
	Norm Voldoende	Norm Voldoende
VMBO Basis	6,50	
VMBO Kader	6,23	
VMBO Gemengd Theoretisch	6,19	
HAVO	6,27	
VWO	6,30	

		Aantal 2017-2018	Aantal 2018-2019	Aantal 2019-2020	Totaal aantal 3 jaar (TA)	Correctie per leerling	Correctie volume (CV)	Correctie op norm (CV/TA)
VMBO Basis	APCG	1	3			-0,25		
	Alle leerl.	11	15					

		Aantal 2017-2018	Aantal 2018-2019	Aantal 2019-2020	Totaal aantal 3 jaar (TA)	Correctie per leerling	Correctie volume (CV)	Correctie op norm (CV/TA)
VMBO Kader	APCG	0	1			-0,10		
	Alle leerl.	12	11					

		Aantal 2017-2018	Aantal 2018-2019	Aantal 2019-2020	Totaal aantal 3 jaar (TA)	Correctie per leerling	Correctie volume (CV)	Correctie op norm (CV/TA)
VMBO Gemengd Theoretisch	APCG	2	10			-0,25		
	Alle leerl.	74	89					



Berekeningen 2021

Bevoegd gezag	Ons Middelbaar Onderwijs	Bevoegd gezag nr.	41211
Naam school	Maurick College, Daltonschool voor vmbo, havo, atheneum en gym		
Adres	Titus Brandsmalaan 1		
Plaats	5262 BS Vught	BRIN-Vestnr.	02QT-0

		Aantal 2017-2018	Aantal 2018-2019	Aantal 2019-2020	Totaal aantal 3 jaar (TA)	Correctie per leerling	Correctie volume (CV)	Correctie op norm (CV/TA)
HAVO	APCG	2	6			-0,20		
	Opstroom	6	14			-0,05		
	Alle leerl.	88	114					

		Aantal 2017-2018	Aantal 2018-2019	Aantal 2019-2020	Totaal aantal 3 jaar (TA)	Correctie per leerling	Correctie volume (CV)	Correctie op norm (CV/TA)
VWO	APCG	6	4			-0,25		
	Opstroom	5	8			-0,60		
	Alle leerl.	122	121					



Berekeningen 2021

Bevoegd gezag	Ons Middelbaar Onderwijs	Bevoegd gezag nr.	41211
Naam school	Maurick College, Daltonschool voor vmbo, havo, atheneum en gym		
Adres	Titus Brandsmalaan 1		
Plaats	5262 BS Vught	BRIN-Vestnr.	02QT-0

Normen per indicator Verschil SE-CE

	Landelijk		School (na correctie)	
	Norm groot verschil	Norm zeer groot verschil	Norm groot verschil	Norm zeer groot verschil
VMBO Basis	0,50	1,00	0,50	1,00
VMBO Kader	0,50	1,00	0,50	1,00
VMBO Gemengd Theoretisch	0,50	1,00	0,50	1,00
HAVO	0,50	1,00	0,50	1,00
VWO	0,50	1,00	0,50	1,00